

# Utilisation de TERREAU




Sac de 70 L

## POUR TOUTES PLANTATIONS, SEMIS ET ENTRETIEN DU SOL.

Mélange de terreau additionné de fumier de bovins déshydraté, le seul terreau au FUMETERRE, prêt à l'emploi, est adapté pour votre jardin, semis, rempotages, repiquages et toutes plantations d'arbres, d'arbustes et arbres fruitiers. Il est, en plus, idéal pour régénérer le gazon.

### Arbres, arbustes, arbres fruitiers, rosiers.

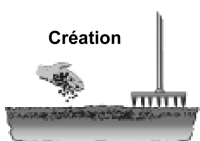


Creuser un trou supérieur au volume de la motte ou des racines de l'arbre. Remplir le fond du trou de terreau au FUMETERRE. Placer l'arbre ou l'arbuste. Reboucher avec une couche de terreau au FUMETERRE, puis compléter avec votre terre.



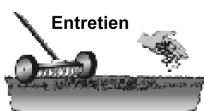
Pour fournir les éléments nutritifs indispensables à votre plantations, apporter en surface, après la reprise du plant, 1 à 2 kg de FUMETERRE granulés. Effectuer un griffage, suivi d'un arrosage.

### Gazon



Création

Retourner votre terre. Epancher en surface une couche de 1 à 2 cm de terreau au FUMETERRE. Ajouter 500 gr/m<sup>2</sup> de fumier FUMETERRE en granulés pour apporter la matière organique indispensable à votre sol. Mélanger, griffer, ratisser, semer.



Entretien

Pour régénérer votre pelouse, après passage du scarificateur, semer du gazon. Ensuite, épancher une couche de terreau au FUMETERRE (2 litres par m<sup>2</sup>). Egaliser à l'aide d'un râteau. Rouler, arroser.

### Mois conseillés



### Composition

**TERREAU:** Tourbe blonde, tourbe brune, écorce, fumier de bovines pur à 100% déshydraté FUMETERRE

### Analyses

#### En masse de produit brut:

Matière sèche: 39% - Matière organique: 28%

#### En mg/l d'extrait:

- N: 20

- P (soluble dans l'acide citrique 2%): 228

- P (soluble dans l'eau): 27

- K: 276

- CaO: 43 / - Mg: 7 / -SO<sub>3</sub>: 168

Ph eau: 6,6 / Résistivité (Ohm.cm): 1000

Capacité de rétention pour l'eau à pF1 = 775 ml/l

Capacité de rétention pour l'air à pF1 = 118 ml/l

### Légumes et fleurs.

#### SEMIS en pleine terre



Recouvrir les graines d'une couche de 1 à 2 cm d'épaisseur de terreau au FUMETERRE. Tasser légèrement et arroser.

#### SEMIS en bac



Remplir votre bac avec le terreau au FUMETERRE jusqu'à 2 cm du bord. Semer et recouvrir les graines d'une fine couche de terreau au FUMETERRE. Arroser.

### Rempotage, repiquage, en bac ou en pot



Déposer du gravier au fond de votre pot pour faciliter le drainage. Le remplir de 1/3 de terreau au FUMETERRE.



Faire un trou avec un plantoir. Mettre le plant.



Compléter avec du terreau au FUMETERRE. Tasser légèrement, arroser.

Support de culture NFU 44-571